



ESTADO DO RIO GRANDE DO SUL
PREFEITURA MUNICIPAL DE BENTO GONÇALVES

GABINETE DO PREFEITO

Câmara Municipal de
Bento Gonçalves

RECEBIDO EM:

24.07.2013

AS 11:14 Horas

Ass.:

Of.nº 458/2013-GAB

Bento Gonçalves, 10 de julho de 2013.

Assunto: Resposta Ofício 336/2013/GAB/LEG.

Senhor Presidente:

Em atenção ao Ofício em epígrafe, referente ao **Requerimento nº 133/2013**, encaminhamos a Vossa Excelência cópia da tabela GEIPOT apresentada pelas empresas de transporte urbano de nosso Município no ano de 2012, a qual foi utilizada como balizadora para o reajuste das tarifas no ano de 2013, encaminhada pela Secretaria de Gestão Integrada e Mobilidade Urbana, bem como cópia do Decreto que reajustou as tarifas a menor no ano de 2013, e que ora se apensa.

Ressaltando que a referida Pasta coloca-se à disposição dessa Casa para informações adicionais, renovamos nossa estima.

Atenciosamente,


Guilherme Rech Pásin,
Prefeito Municipal.

A Sua Excelência o Senhor
Vereador Valdecir Rubbo,
Digníssimo Presidente,
Câmara Municipal de Vereadores,
Bento Gonçalves – RS.

Cálculo da Tarifa do Transporte Coletivo – BENTO GONÇALVES - RS

MINISTÉRIO DOS TRANSPORTES - MT
SECRETARIA DE DESENVOLVIMENTO - SEDES
DEPARTAMENTO DE DESENVOLVIMENTO INSTITUCIONAL E TECNOLÓGICO - DDIT

PLANILHA DE CÁLCULO DE TARIFAS DE ÔNIBUS URBANOS



BENTO GONÇALVES - RS

Utilize os botões com o clique do mouse para ter acesso às respectivas planilhas ou sair do programa.

TARIFA.XLS - Versão 5.0 (Março/97)
Elaboração: Aguinaldo Mignot Grave
Revisão: Júlio Xavier Vianna Jr. (Jun/2012)

Cálculo da Tarifa do Transporte Coletivo – BENTO GONÇALVES - RS

INSUMOS BÁSICOS *

| | | | |
|--|------------|--|------------|
| Preço de um litro de combustível | 2,00 | Salário base mensal de motorista | 1.490,00 |
| Preço de um pneu novo para micro ônibus | 692,00 | Salário base mensal de cobrador | 770,00 |
| Preço de um pneu novo para ônibus | 1.580,00 | Salário base mensal de fiscal/despachante | 1.290,00 |
| Preço de um pneu novo para seletivo | 692,00 | Benefício mensal total | 20.620,32 |
| Preço de uma recapagem para micro ônibus | 235,00 | Remuneração mensal total da diretoria | 17.880,00 |
| Preço de uma recapagem para ônibus | 410,00 | Despesa anual (Frota Total) c/seguro resp. civil | 180.503,76 |
| Preço de uma recapagem para seletivo | 235,00 | Despesa anual com seguro obrigatório | 396,49 |
| Preço de uma câmara-de-ar para micro ônibus | 0,00 | Despesa anual (Frota Total) com o IPVA | 2.843,82 |
| Preço de uma câmara-de-ar para ônibus | 0,00 | Despesa mensal por veículo com bilhetagem eletrônica | 100,00 |
| Preço de uma câmara-de-ar para seletivo | 0,00 | | |
| Preço de um protetor para micro ônibus | 0,00 | | |
| Preço de um protetor para ônibus | 0,00 | | |
| Preço de um protetor para seletivo | 0,00 | | |
| Preço pond. de um chassi novo para micro ônibus | 147.474,00 | | |
| Preço pond. de um chassi novo para ônibus | 150.000,00 | | |
| Preço pond. de um chassi novo para seletivo | 110.800,00 | | |
| Preço pond. de uma carroceria nova para micro ônibus | 0,00 | | |
| Preço pond. de uma carroceria nova para ônibus | 120.000,00 | | |
| Preço pond. de uma carroceria nova para seletivo | 118.000,00 | | |

* Valores em R\$

Cálculo da Tarifa do Transporte Coletivo – BENTO GONÇALVES - RS

DADOS OPERACIONAIS

| Faixa (ano) | Frota Mikro Ônibus | | Frota Ônibus | | Frota Seletivo | |
|-------------|--------------------|------------|--------------|------------|----------------|------------|
| | Chassi | Carroceria | Chassi | Carroceria | Chassi | Carroceria |
| 0-1 | 1 | 1 | 21 | 21 | | |
| 1-2 | | | | | | |
| 2-3 | 1 | 1 | 10 | 10 | | |
| 3-4 | 1 | 1 | 1 | 1 | | |
| 4-5 | 1 | 1 | 1 | 1 | | |
| 5-6 | | | 12 | 12 | | |
| 6-7 | | | 8 | 8 | | |
| 7-8 | | | | | | |
| 8-9 | | | 3 | 3 | | |
| 9-10 | | | 1 | 1 | | |
| 10-11 | 2 | 2 | 3 | 3 | | |
| 11-12 | 1 | 1 | 3 | 3 | | |
| 12-13 | | | 4 | 4 | | |
| 13-14 | | | | | | |
| 14-15 | | | | | | |
| + de 15 | | | | | | |

| | |
|----------|---------------------------------------|
| 6 | Frota reserva |
| 32.894 | Passageiros transp. c/ desconto de x% |
| 50,00 | Desconto (%) |
| 500,644 | Passageiros transp. sem desconto |
| 276.720 | Quilometragem produtiva |
| 13.836 | Quilometragem improdutiva |
| 4.272,88 | P.M.M. |
| 1,7797 | I.P.K. |

| | |
|--------------------|----|
| Frota mikro Ônibus | 7 |
| Frota Ônibus | 67 |
| Frota seletivo | |
| Frota Total | 74 |
| Frota Operante | 68 |

Cálculo da Tarifa do Transporte Coletivo – BENTO GONÇALVES - RS

COEFICIENTES E PERCENTUAIS

| Custo Variável | |
|----------------|--|
| 0,3700 | l/km Coef. consumo combustível para micro ônibus |
| 0,4750 | l/km Coef. consumo combustível para ônibus |
| 0,3700 | l/km Coef. consumo combustível para seletivo |
| 0,0500 | l/km Coeficiente de consumo de lubrificantes |
| 0,0058 | l/km Coef. cons. peças e aces. p/ micro ônibus |
| 0,0058 | l/km Coef. cons. peças e aces. p/ ônibus |
| 0,0058 | l/km Coef. cons. peças e aces. p/ seletivo |
| 3,0000 | un. Número de recapagens para micro ônibus |
| 3,0000 | un. Número de recapagens para ônibus |
| 3,0000 | un. Número de recapagens para seletivo |
| 105.000 | km Vida útil total do pneu para micro ônibus |
| 105.000 | km Vida útil total do pneu para ônibus |
| 105.000 | km Vida útil total do pneu para seletivo |

| Custo Fixo | |
|------------|---|
| 15 | anos Vida economicamente útil para micro ônibus |
| 15 | anos Vida economicamente útil para ônibus |
| 15 | anos Vida economicamente útil para seletivo |
| 10 | % Valor residual do micro ônibus |
| 10 | % Valor residual do ônibus |
| 10 | % Valor residual do seletivo |
| 12 | % Taxa de juros |
| 63,7800 | % Encargo social de motorista |
| 63,7800 | % Encargo social de cobrador |
| 63,7800 | % Encargo social de fiscal/despachante |
| 2,50 | h/veic. Fator de Utilização de motorista |
| 0,0000 | h/veic. Fator de Utilização de cobrador |
| 0,3500 | h/veic. Fator de Utilização de fiscal/despachante |
| 20,00% | %/Pes. Coeficiente de pessoal de manutenção |
| 20,00% | %/Pes. Coeficiente de pessoal administrativo |
| 0,0033 | %/Pr. Coeficiente de despesas gerais |
| 6,65 | % Soma das alíquotas sobre a receita |
| 2 | % Rentabilidade Justa do Serviço Prestado |

Cálculo da Tarifa do Transporte Coletivo - BENTO GONÇALVES - RS

A. PREÇOS E SALÁRIOS

| | | |
|-------------------------------------|--------------------------------|------------|
| A1. Combustível (R\$/l) | Valor | 2,0000 |
| A2. Rodagem (R\$/unidade) | Preço | 692,00 |
| | Recapagem | 235,00 |
| | Câmara Ar | 410,00 |
| | Protetor | 0,00 |
| | V. Util (km) | 105.000,00 |
| | Nº Recap | 3,00 |
| A3. Veículos (R\$/unidade) | Chassi | 147.474,00 |
| | Micro Ônibus | 0,00 |
| | Ônibus | 150.000,00 |
| | Seleto | 110.800,00 |
| A4. Salário Médio (R\$/mês) | Valor | 1.490,00 |
| | Motorista | 770,00 |
| | Cobrador | 1.290,00 |
| A5. Benefício Total (R\$/mês) | Valor | 20.620,32 |
| A6. Remuneração Diretores (R\$/mês) | Valor | 17.880,00 |
| A7. Despesas (R\$/ano) | Valor | 180.503,76 |
| | Seguro Obrigatório por Veículo | 396,49 |
| | IPVA da Frota Total | 2.843,82 |

B. DADOS OPERACIONAIS

| | | |
|--|------------------|---------|
| B1. Passageiros Transp. (média 12 meses) | Pass/mês | 32.894 |
| | Com Desconto (%) | 500.644 |
| | Sem Desconto | 517.091 |
| B2. Frota (veículos) | | |
| B3. Passagem Equivalente | | |

C. CUSTO VARIÁVEL

| | | |
|--|----------------------------|-------------|
| B3. quilômetros Percorrida (km/mês) | Produziva (média 12 meses) | 276.720,00 |
| | Improdutiva | 13.836,00 |
| | Total | 290.556,00 |
| B4. Percurso Médio Mensal | PM (km/veic. x mês) | 4.272,88 |
| B5. Índice de Passageiros Equivalentes | IPKc (Pass/km) | 1,779661092 |

| Faixa Etária | Chassi | Micro Ônibus | Chassi | Ônibus | Chassi | Seleto | Frota Total |
|--------------|--------|--------------|--------|--------|--------|--------|-------------|
| 0-1 | 1 | 1 | 21 | 21 | 0 | 0 | 22 |
| 1-2 | 0 | 0 | 0 | 0 | 0 | 0 | 0 |
| 2-3 | 1 | 1 | 10 | 10 | 0 | 0 | 11 |
| 3-4 | 1 | 1 | 1 | 1 | 0 | 0 | 2 |
| 4-5 | 1 | 1 | 1 | 1 | 0 | 0 | 2 |
| 5-6 | 0 | 0 | 12 | 12 | 0 | 0 | 12 |
| 6-7 | 0 | 0 | 8 | 8 | 0 | 0 | 8 |
| 7-8 | 0 | 0 | 0 | 0 | 0 | 0 | 0 |
| 8-9 | 0 | 0 | 3 | 3 | 0 | 0 | 3 |
| 9-10 | 0 | 0 | 1 | 1 | 0 | 0 | 1 |
| 10-11 | 2 | 2 | 3 | 3 | 0 | 0 | 5 |
| 11-12 | 1 | 1 | 3 | 3 | 0 | 0 | 4 |
| 12-13 | 0 | 0 | 4 | 4 | 0 | 0 | 4 |
| 13-14 | 0 | 0 | 0 | 0 | 0 | 0 | 0 |
| 14-15 | 0 | 0 | 0 | 0 | 0 | 0 | 0 |
| 16-17 | 0 | 0 | 0 | 0 | 0 | 0 | 0 |
| Frota Total | 1 | 1 | 67 | 67 | 0 | 0 | 74 |

| | | | | |
|-------------------|---------------------------|--------|--------|--------|
| C1. Combustível | Coef./l/km | 0,7400 | R\$/km | 0,7400 |
| | Leve | 0,3700 | R\$/km | 0,3700 |
| | Accessível | 0,4750 | R\$/km | 0,4750 |
| | Especial | 0,3700 | R\$/km | 0,3700 |
| C2. Lubrificantes | Coef. | 0,0500 | R\$/km | 0,0465 |
| | Coef. Cons. Equiv. (l/km) | 0,04 | R\$/km | 0,04 |
| | | 0,06 | R\$/km | 0,06 |
| C3. Rodagem | | | | |
| | Lim. Inferior | 0,35 | R\$/km | 0,35 |
| | Lim. Superior | 0,50 | R\$/km | 0,50 |
| | | 0,53 | R\$/km | 0,53 |

| | | |
|---------------------------|---------------|------|
| Coef. Consumo (l/km) | Lim. Inferior | 0,35 |
| | Lim. Superior | 0,50 |
| | | 0,53 |
| Coef. Cons. Equiv. (l/km) | | 0,04 |
| | | 0,06 |

Calculo da Tarifa do Transporte Coletivo - BENTO GONÇALVES - RS

E. TRIBUTOS

E1. Soma das Aliquotas Sobre a Receita

6,65

RS/km
0,4795

| F. CALCULO DA TARIFA | | | | | | | | | |
|-----------------------------|-----------|------------|--------|--------|---------|---------|-------------|--|--|
| F1. Custo Variável | | | | | | | | | |
| | Ponderado | RS/v/mês | RS/mês | RS/km | % Custo | % Total | % Tol.c/Trh | | |
| Combustível | 0,9301 | 62,83 | 18,97 | 0,465 | 3,14 | 0,95 | 17,28 | | |
| Lubrificantes | 0,0465 | 3,14 | 0,95 | 0,0465 | 0,14 | 0,38 | 0,86 | | |
| Rodagem | 0,1529 | 10,33 | 3,12 | 0,1529 | 0,43 | 1,12 | 2,84 | | |
| Pecas e Acessórios | 0,3508 | 23,69 | 7,15 | 0,3508 | 0,95 | 2,44 | 6,52 | | |
| Custo Variável Total | | 100,00 | 30,18 | 1,4803 | 100,00 | 30,18 | 27,50 | | |
| F2. Custo Fixo | | | | | | | | | |
| Depreciação | 1.705,00 | 126.169,77 | 0,4342 | 12,68 | 8,85 | 8,07 | 8,07 | | |
| Veículos | 1.690,25 | 125.078,46 | 0,4305 | 12,57 | 8,78 | 8,00 | 8,00 | | |
| Máq. Instal. e Equipam. | 14,75 | 1.091,31 | 0,0038 | 0,11 | 0,08 | 0,07 | 0,07 | | |
| Remuneração | 1.692,52 | 125.246,24 | 0,4311 | 12,59 | 8,79 | 8,01 | 8,01 | | |
| Veículos | 1.556,00 | 115.144,32 | 0,3963 | 11,57 | 8,08 | 7,36 | 7,36 | | |
| Manutenção | 1.368,05 | 93.027,70 | 0,3202 | 9,35 | 6,53 | 5,95 | 5,95 | | |
| Benefícios | 1.368,05 | 93.027,70 | 0,3202 | 9,35 | 6,53 | 5,95 | 5,95 | | |
| Operação | 6.840,27 | 465.138,48 | 1,6009 | 46,75 | 32,64 | 29,73 | 29,73 | | |
| Despesas com Pessoal | 10.142,56 | 689.694,19 | 2,3737 | 69,33 | 48,40 | 44,09 | 44,09 | | |
| Materiais | 77,52 | 5.736,70 | 0,0197 | 0,58 | 0,40 | 0,37 | 0,37 | | |
| Almoxarifado | 58,99 | 4.365,23 | 0,0150 | 0,44 | 0,31 | 0,28 | 0,28 | | |
| Máq. Instal. e Equipam. | 1.556,00 | 115.144,32 | 0,3963 | 11,57 | 8,08 | 7,36 | 7,36 | | |
| Manutenção | 1.368,05 | 93.027,70 | 0,3202 | 9,35 | 6,53 | 5,95 | 5,95 | | |
| Benefícios | 1.368,05 | 93.027,70 | 0,3202 | 9,35 | 6,53 | 5,95 | 5,95 | | |
| Operação | 6.840,27 | 465.138,48 | 1,6009 | 46,75 | 32,64 | 29,73 | 29,73 | | |
| Despesas com Pessoal | 10.142,56 | 689.694,19 | 2,3737 | 69,33 | 48,40 | 44,09 | 44,09 | | |
| Materiais | 77,52 | 5.736,70 | 0,0197 | 0,58 | 0,40 | 0,37 | 0,37 | | |
| Almoxarifado | 58,99 | 4.365,23 | 0,0150 | 0,44 | 0,31 | 0,28 | 0,28 | | |
| Máq. Instal. e Equipam. | 1.556,00 | 115.144,32 | 0,3963 | 11,57 | 8,08 | 7,36 | 7,36 | | |
| Manutenção | 1.368,05 | 93.027,70 | 0,3202 | 9,35 | 6,53 | 5,95 | 5,95 | | |
| Benefícios | 1.368,05 | 93.027,70 | 0,3202 | 9,35 | 6,53 | 5,95 | 5,95 | | |
| Operação | 6.840,27 | 465.138,48 | 1,6009 | 46,75 | 32,64 | 29,73 | 29,73 | | |
| Despesas com Pessoal | 10.142,56 | 689.694,19 | 2,3737 | 69,33 | 48,40 | 44,09 | 44,09 | | |
| Materiais | 77,52 | 5.736,70 | 0,0197 | 0,58 | 0,40 | 0,37 | 0,37 | | |
| Almoxarifado | 58,99 | 4.365,23 | 0,0150 | 0,44 | 0,31 | 0,28 | 0,28 | | |
| Máq. Instal. e Equipam. | 1.556,00 | 115.144,32 | 0,3963 | 11,57 | 8,08 | 7,36 | 7,36 | | |
| Manutenção | 1.368,05 | 93.027,70 | 0,3202 | 9,35 | 6,53 | 5,95 | 5,95 | | |
| Benefícios | 1.368,05 | 93.027,70 | 0,3202 | 9,35 | 6,53 | 5,95 | 5,95 | | |
| Operação | 6.840,27 | 465.138,48 | 1,6009 | 46,75 | 32,64 | 29,73 | 29,73 | | |
| Despesas com Pessoal | 10.142,56 | 689.694,19 | 2,3737 | 69,33 | 48,40 | 44,09 | 44,09 | | |
| Materiais | 77,52 | 5.736,70 | 0,0197 | 0,58 | 0,40 | 0,37 | 0,37 | | |
| Almoxarifado | 58,99 | 4.365,23 | 0,0150 | 0,44 | 0,31 | 0,28 | 0,28 | | |
| Máq. Instal. e Equipam. | 1.556,00 | 115.144,32 | 0,3963 | 11,57 | 8,08 | 7,36 | 7,36 | | |
| Manutenção | 1.368,05 | 93.027,70 | 0,3202 | 9,35 | 6,53 | 5,95 | 5,95 | | |
| Benefícios | 1.368,05 | 93.027,70 | 0,3202 | 9,35 | 6,53 | 5,95 | 5,95 | | |
| Operação | 6.840,27 | 465.138,48 | 1,6009 | 46,75 | 32,64 | 29,73 | 29,73 | | |
| Despesas com Pessoal | 10.142,56 | 689.694,19 | 2,3737 | 69,33 | 48,40 | 44,09 | 44,09 | | |
| Materiais | 77,52 | 5.736,70 | 0,0197 | 0,58 | 0,40 | 0,37 | 0,37 | | |
| Almoxarifado | 58,99 | 4.365,23 | 0,0150 | 0,44 | 0,31 | 0,28 | 0,28 | | |
| Máq. Instal. e Equipam. | 1.556,00 | 115.144,32 | 0,3963 | 11,57 | 8,08 | 7,36 | 7,36 | | |
| Manutenção | 1.368,05 | 93.027,70 | 0,3202 | 9,35 | 6,53 | 5,95 | 5,95 | | |
| Benefícios | 1.368,05 | 93.027,70 | 0,3202 | 9,35 | 6,53 | 5,95 | 5,95 | | |
| Operação | 6.840,27 | 465.138,48 | 1,6009 | 46,75 | 32,64 | 29,73 | 29,73 | | |
| Despesas com Pessoal | 10.142,56 | 689.694,19 | 2,3737 | 69,33 | 48,40 | 44,09 | 44,09 | | |
| Materiais | 77,52 | 5.736,70 | 0,0197 | 0,58 | 0,40 | 0,37 | 0,37 | | |
| Almoxarifado | 58,99 | 4.365,23 | 0,0150 | 0,44 | 0,31 | 0,28 | 0,28 | | |
| Máq. Instal. e Equipam. | 1.556,00 | 115.144,32 | 0,3963 | 11,57 | 8,08 | 7,36 | 7,36 | | |
| Manutenção | 1.368,05 | 93.027,70 | 0,3202 | 9,35 | 6,53 | 5,95 | 5,95 | | |
| Benefícios | 1.368,05 | 93.027,70 | 0,3202 | 9,35 | 6,53 | 5,95 | 5,95 | | |
| Operação | 6.840,27 | 465.138,48 | 1,6009 | 46,75 | 32,64 | 29,73 | 29,73 | | |
| Despesas com Pessoal | 10.142,56 | 689.694,19 | 2,3737 | 69,33 | 48,40 | 44,09 | 44,09 | | |
| Materiais | 77,52 | 5.736,70 | 0,0197 | 0,58 | 0,40 | 0,37 | 0,37 | | |
| Almoxarifado | 58,99 | 4.365,23 | 0,0150 | 0,44 | 0,31 | 0,28 | 0,28 | | |
| Máq. Instal. e Equipam. | 1.556,00 | 115.144,32 | 0,3963 | 11,57 | 8,08 | 7,36 | 7,36 | | |
| Manutenção | 1.368,05 | 93.027,70 | 0,3202 | 9,35 | 6,53 | 5,95 | 5,95 | | |
| Benefícios | 1.368,05 | 93.027,70 | 0,3202 | 9,35 | 6,53 | 5,95 | 5,95 | | |
| Operação | 6.840,27 | 465.138,48 | 1,6009 | 46,75 | 32,64 | 29,73 | 29,73 | | |
| Despesas com Pessoal | 10.142,56 | 689.694,19 | 2,3737 | 69,33 | 48,40 | 44,09 | 44,09 | | |
| Materiais | 77,52 | 5.736,70 | 0,0197 | 0,58 | 0,40 | 0,37 | 0,37 | | |
| Almoxarifado | 58,99 | 4.365,23 | 0,0150 | 0,44 | 0,31 | 0,28 | 0,28 | | |
| Máq. Instal. e Equipam. | 1.556,00 | 115.144,32 | 0,3963 | 11,57 | 8,08 | 7,36 | 7,36 | | |
| Manutenção | 1.368,05 | 93.027,70 | 0,3202 | 9,35 | 6,53 | 5,95 | 5,95 | | |
| Benefícios | 1.368,05 | 93.027,70 | 0,3202 | 9,35 | 6,53 | 5,95 | 5,95 | | |
| Operação | 6.840,27 | 465.138,48 | 1,6009 | 46,75 | 32,64 | 29,73 | 29,73 | | |
| Despesas com Pessoal | 10.142,56 | 689.694,19 | 2,3737 | 69,33 | 48,40 | 44,09 | 44,09 | | |
| Materiais | 77,52 | 5.736,70 | 0,0197 | 0,58 | 0,40 | 0,37 | 0,37 | | |
| Almoxarifado | 58,99 | 4.365,23 | 0,0150 | 0,44 | 0,31 | 0,28 | 0,28 | | |
| Máq. Instal. e Equipam. | 1.556,00 | 115.144,32 | 0,3963 | 11,57 | 8,08 | 7,36 | 7,36 | | |
| Manutenção | 1.368,05 | 93.027,70 | 0,3202 | 9,35 | 6,53 | 5,95 | 5,95 | | |
| Benefícios | 1.368,05 | 93.027,70 | 0,3202 | 9,35 | 6,53 | 5,95 | 5,95 | | |
| Operação | 6.840,27 | 465.138,48 | 1,6009 | 46,75 | 32,64 | 29,73 | 29,73 | | |
| Despesas com Pessoal | 10.142,56 | 689.694,19 | 2,3737 | 69,33 | 48,40 | 44,09 | 44,09 | | |
| Materiais | 77,52 | 5.736,70 | 0,0197 | 0,58 | 0,40 | 0,37 | 0,37 | | |
| Almoxarifado | 58,99 | 4.365,23 | 0,0150 | 0,44 | 0,31 | 0,28 | 0,28 | | |
| Máq. Instal. e Equipam. | 1.556,00 | 115.144,32 | 0,3963 | 11,57 | 8,08 | 7,36 | 7,36 | | |
| Manutenção | 1.368,05 | 93.027,70 | 0,3202 | 9,35 | 6,53 | 5,95 | 5,95 | | |
| Benefícios | 1.368,05 | 93.027,70 | 0,3202 | 9,35 | 6,53 | 5,95 | 5,95 | | |
| Operação | 6.840,27 | 465.138,48 | 1,6009 | 46,75 | 32,64 | 29,73 | 29,73 | | |
| Despesas com Pessoal | 10.142,56 | 689.694,19 | 2,3737 | 69,33 | 48,40 | 44,09 | 44,09 | | |
| Materiais | 77,52 | 5.736,70 | 0,0197 | 0,58 | 0,40 | 0,37 | 0,37 | | |
| Almoxarifado | 58,99 | 4.365,23 | 0,0150 | 0,44 | 0,31 | 0,28 | 0,28 | | |
| Máq. Instal. e Equipam. | 1.556,00 | 115.144,32 | 0,3963 | 11,57 | 8,08 | 7,36 | 7,36 | | |
| Manutenção | 1.368,05 | 93.027,70 | 0,3202 | 9,35 | 6,53 | 5,95 | 5,95 | | |
| Benefícios | 1.368,05 | 93.027,70 | 0,3202 | 9,35 | 6,53 | 5,95 | 5,95 | | |
| Operação | 6.840,27 | 465.138,48 | 1,6009 | 46,75 | 32,64 | 29,73 | 29,73 | | |
| Despesas com Pessoal | 10.142,56 | 689.694,19 | 2,3737 | 69,33 | 48,40 | 44,09 | 44,09 | | |
| Materiais | 77,52 | 5.736,70 | 0,0197 | 0,58 | 0,40 | 0,37 | 0,37 | | |
| Almoxarifado | 58,99 | 4.365,23 | 0,0150 | 0,44 | 0,31 | 0,28 | 0,28 | | |
| Máq. Instal. e Equipam. | 1.556,00 | 115.144,32 | 0,3963 | 11,57 | 8,08 | 7,36 | 7,36 | | |
| Manutenção | 1.368,05 | 93.027,70 | 0,3202 | 9,35 | 6,53 | 5,95 | 5,95 | | |
| Benefícios | 1.368,05 | 93.027,70 | 0,3202 | 9,35 | 6,53 | 5,95 | 5,95 | | |
| Operação | 6.840,27 | 465.138,48 | 1,6009 | 46,75 | 32,64 | 29,73 | 29,73 | | |
| Despesas com Pessoal | 10.142,56 | 689.694,19 | 2,3737 | 69,33 | 48,40 | 44,09 | 44,09 | | |
| Materiais | 77,52 | 5.736,70 | 0,0197 | 0,58 | 0,40 | 0,37 | 0,37 | | |
| Almoxarifado | 58,99 | 4.365,23 | 0,0150 | 0,44 | 0,31 | 0,28 | 0,28 | | |
| Máq. Instal. e Equipam. | 1.556,00 | 115.144,32 | 0,3963 | 11,57 | 8,08 | 7,36 | 7,36 | | |
| Manutenção | 1.368,05 | 93.027,70 | 0,3202 | 9,35 | 6,53 | 5,95 | 5,95 | | |
| Benefícios | 1.368,05 | 93.027,70 | 0,3202 | 9,35 | 6,53 | 5,95 | 5,95 | | |
| Operação | 6.840,27 | 465.138,48 | 1,6009 | 46,75 | 32,64 | 29,73 | 29,73 | | |
| Despesas com Pessoal | 10.142,56 | 689.694,19 | 2,3737 | 69,33 | 48,40 | 44,09 | 44,09 | | |
| Materiais | 77,52 | 5.736,70 | 0,0197 | 0,58 | 0,40 | 0,37 | 0,37 | | |
| Almoxarifado | 58,99 | 4.365,23 | 0,0150 | 0,44 | 0,31 | 0,28 | 0,28 | | |
| Máq. Instal. e Equipam. | 1.556,00 | 115.144,32 | 0,3963 | 11,57 | 8,08 | 7,36 | 7,36 | | |
| Manutenção | 1.368,05 | 93.027,70 | 0,3202 | 9,35 | 6,53 | 5,95 | 5,95 | | |
| Benefícios | 1.368,05 | 93.027,70 | 0,3202 | 9,35 | 6,53 | 5,95 | 5,95 | | |
| Operação | 6.840,27 | 465.138,48 | 1,6009 | 46,75 | 32,64 | 29,73 | 29,73 | | |
| Despesas com Pessoal | 10.142,56 | 689.694,19 | 2,3737 | 69,33 | 48,40 | 44,09 | 44,09 | | |
| Materiais | 77,52 | 5.736,70 | 0,0 | | | | | | |

CONTROLE DO MOVIMENTO DE PASSAGEIROS PARA CÁLCULO DE TARIFA

TODAS AS EMPRESAS

| TIPO | EMPRESA BENTO GONÇALVES | | EMPRESA SANTO ANTÔNIO | | TOTAL | EQUIVALENTE |
|--------------|-------------------------|-------------------|-----------------------|-------------------|------------------|---------------------|
| | PAGANTES 100% | ESTUDANTES 50% | PAGANTES 100% | ESTUDANTES 50% | | |
| DESCONTO | | | | | | |
| out/11 | 258.879 | 22.788 | 243.555 | 21.235 | 281.667 | 270.273,00 |
| nov/11 | 261.897 | 21.788 | 253.053 | 20.969 | 283.685 | 272.791,00 |
| dez/11 | 262.667 | 11.152 | 271.143 | 11.657 | 273.819 | 268.243,00 |
| jan/12 | 233.675 | 0 | 197.562 | 99 | 233.675 | 233.675,00 |
| fev/12 | 241.186 | 1.306 | 200.999 | 1.088 | 242.492 | 241.839,00 |
| mar/12 | 281.175 | 19.392 | 261.787 | 17.949 | 300.567 | 290.871,00 |
| abr/12 | 249.786 | 21.273 | 232.855 | 19.994 | 271.059 | 260.422,60 |
| mai/12 | 279.486 | 26.821 | 237.883 | 22.676 | 306.307 | 292.896,50 |
| jun/12 | 246.258 | 20.520 | 250.963 | 20.904 | 266.778 | 266.818,00 |
| jul/12 | 265.437 | 14.405 | 269.286 | 14.424 | 279.842 | 272.839,50 |
| ago/12 | 282.645 | 24.172 | 264.966 | 22.497 | 306.817 | 294.731,00 |
| set/12 | 237.980 | 19.334 | 222.606 | 18.288 | 257.314 | 247.647,00 |
| TOTAL | 3.101.071 | 202.951 | 2.906.658 | 191.780 | 3.304.022 | 3.202.646,50 |
| MÉDIO | 258.423 | 16.913 | 242.222 | 15.982 | 275.335 | 266.878,88 |

Cálculo da Tarifa do Transporte Coletivo – BENTO GONÇALVES - RS

FATOR DE DEPRECIÇÃO/REMUNERAÇÃO ANUAL POR TIPO DE VEÍCULO

| Faixa Etária (anos) | Micro Ônibus | | | | Ônibus | | | | Seletivo | | | |
|---------------------|--------------|------------|-------------|------------|-------------|------------|-------------|------------|-------------|------------|-------------|------------|
| | Depreciação | | Remuneração | | Depreciação | | Remuneração | | Depreciação | | Remuneração | |
| | Coeficiente | Fator Rem. | Coef. Acum. | Fator Rem. | Coeficiente | Fator Rem. | Coef. Acum. | Fator Rem. | Coeficiente | Fator Rem. | Coef. Acum. | Fator Rem. |
| 0 - 1 | 0,200000 | 0,120000 | 0,200000 | 0,120000 | 0,112500 | 0,120000 | 0,112500 | 0,120000 | 0,112500 | 0,120000 | 0,112500 | 0,120000 |
| 1 - 2 | 0,175000 | 0,096000 | 0,375000 | 0,105000 | 0,105000 | 0,106500 | 0,217500 | 0,106500 | 0,105000 | 0,106500 | 0,217500 | 0,106500 |
| 2 - 3 | 0,150000 | 0,075000 | 0,525000 | 0,097500 | 0,097500 | 0,093900 | 0,315000 | 0,093900 | 0,097500 | 0,093900 | 0,315000 | 0,093900 |
| 3 - 4 | 0,125000 | 0,057000 | 0,650000 | 0,090000 | 0,090000 | 0,082200 | 0,405000 | 0,082200 | 0,090000 | 0,082200 | 0,405000 | 0,082200 |
| 4 - 5 | 0,100000 | 0,042000 | 0,750000 | 0,082500 | 0,082500 | 0,071400 | 0,487500 | 0,071400 | 0,082500 | 0,071400 | 0,487500 | 0,071400 |
| 5 - 6 | 0,075000 | 0,030000 | 0,825000 | 0,075000 | 0,075000 | 0,061500 | 0,562500 | 0,061500 | 0,075000 | 0,061500 | 0,562500 | 0,061500 |
| 6 - 7 | 0,050000 | 0,021000 | 0,875000 | 0,067500 | 0,067500 | 0,052500 | 0,630000 | 0,052500 | 0,067500 | 0,052500 | 0,630000 | 0,052500 |
| 7 - 8 | 0,025000 | 0,015000 | 0,900000 | 0,060000 | 0,060000 | 0,044400 | 0,690000 | 0,044400 | 0,060000 | 0,044400 | 0,690000 | 0,044400 |
| 8 - 9 | 0,000000 | 0,012000 | 0,900000 | 0,052500 | 0,052500 | 0,037200 | 0,742500 | 0,037200 | 0,052500 | 0,037200 | 0,742500 | 0,037200 |
| 9 - 10 | 0,000000 | 0,012000 | 0,900000 | 0,045000 | 0,045000 | 0,030900 | 0,787500 | 0,030900 | 0,045000 | 0,030900 | 0,787500 | 0,030900 |
| 10 - 11 | 0,000000 | 0,012000 | 0,900000 | 0,037500 | 0,037500 | 0,025500 | 0,825000 | 0,025500 | 0,037500 | 0,025500 | 0,825000 | 0,025500 |
| 11 - 12 | 0,000000 | 0,012000 | 0,900000 | 0,030000 | 0,030000 | 0,021000 | 0,855000 | 0,021000 | 0,030000 | 0,021000 | 0,855000 | 0,021000 |
| 12 - 13 | 0,000000 | 0,012000 | 0,900000 | 0,022500 | 0,022500 | 0,017400 | 0,877500 | 0,017400 | 0,022500 | 0,017400 | 0,877500 | 0,017400 |
| 13 - 14 | 0,000000 | 0,012000 | 0,900000 | 0,015000 | 0,015000 | 0,014700 | 0,892500 | 0,014700 | 0,015000 | 0,014700 | 0,892500 | 0,014700 |
| 14 - 15 | 0,000000 | 0,012000 | 0,900000 | 0,007500 | 0,007500 | 0,012900 | 0,900000 | 0,012900 | 0,007500 | 0,012900 | 0,900000 | 0,012900 |
| + de 15 | 0,000000 | 0,012000 | 0,900000 | 0,000000 | 0,000000 | 0,012000 | 0,900000 | 0,012000 | 0,000000 | 0,000000 | 0,900000 | 0,012000 |

Cálculo da Tarifa do Transporte Coletivo – BENTO GONÇALVES - RS

LIMITES

| | |
|---|-----------------|
| COEFICIENTE DE CONSUMO DE COMBUSTIVEL (l/km) | |
| Limite Inferior | Limite Superior |
| 0,35 | 0,39 |
| 0,45 | 0,50 |
| 0,35 | 0,39 |
| Leve | |
| Accessível Conv. | |
| Especial | |
| COEFICIENTE DE CONSUMO DE LUBRIFICANTES (l/km) | |
| Limite Inferior | Limite Superior |
| 0,04 | 0,06 |
| NUMERO DE RECAPAGENS | |
| Limite Inferior | Limite Superior |
| 2,5 | 3,5 |
| 2,0 | 3,0 |
| Pneu Diagonal | |
| Pneu Radial | |
| VIDA UTIL (km) | |
| Limite Inferior | Limite Superior |
| 70.000 | 92.000 |
| 85.000 | 125.000 |
| Pneu Diagonal | |
| Pneu Radial | |
| COEFICIENTE DE PEÇAS E ACESSÓRIOS | |
| Limite Inferior | Limite Superior |
| 0,0033 | 0,0083 |
| FATOR DE UTILIZAÇÃO | |
| Limite Inferior | Limite Superior |
| 2,20 | 2,80 |
| 2,20 | 2,80 |
| 0,20 | 0,50 |
| Motorista | |
| Cobrador | |
| Fiscal / Desp. | |
| COEFICIENTES CATEGORIA DO PESSOAL | |
| Limite Inferior | Limite Superior |
| 0,12 | 0,15 |
| 0,08 | 0,13 |
| Manutenção | |
| Administrativo | |
| COEFICIENTE DESPESAS ADMINISTRATIVAS | |
| Limite Inferior | Limite Superior |
| 0,0017 | 0,0033 |

Cálculo da Tarifa do Transporte Coletivo – BENTO GONÇALVES - RS

RESUMO DO CÁLCULO FINAL DA TARIFA

| | RS/mês | RS/mês | RS/km | % Custo | % Total | % c/Trib. |
|--|------------------|-------------------|---------------|---------------|---------------|--------------|
| Combustível | | | 0,9301 | 62,8325 | 18,9658 | 17,2766 |
| Lubrificantes | | | 0,0465 | 3,1416 | 0,9483 | 0,8638 |
| Rodagem | | | 0,1529 | 10,3310 | 3,1184 | 2,8406 |
| Peças e Acessórios | | | 0,3508 | 23,6949 | 7,1522 | 6,5152 |
| Custo Variável Total | 1,4803 | 100,00 | | | 30,18 | 27,50 |
| Depreciação | 1.705,00 | 126.169,77 | 0,4342 | 12,68 | 8,85 | 8,07 |
| Veículos | 1.690,25 | 125.078,46 | 0,4305 | 12,57 | 8,78 | 8,00 |
| Máq. Instal. e Equipam. | 14,75 | 1.091,31 | 0,0038 | 0,11 | 0,08 | 0,07 |
| Remuneração | 1.692,52 | 125.246,24 | 0,4311 | 12,59 | 8,79 | 8,01 |
| Veículos | 1.356,60 | 115.144,32 | 0,3963 | 11,57 | 8,08 | 7,36 |
| Máq. Instal. e Equipam. | 58,99 | 4.365,23 | 0,0150 | 0,44 | 0,31 | 0,28 |
| Almoxarifado | 77,52 | 5.736,70 | 0,0197 | 0,58 | 0,40 | 0,37 |
| Despesas com Pessoal | 10.142,56 | 689.694,19 | 2,3737 | 69,33 | 48,40 | 44,09 |
| Operação | 6.840,27 | 465.138,48 | 1,6009 | 46,75 | 32,64 | 29,73 |
| Manutenção | 1.368,05 | 93.027,70 | 0,3202 | 9,35 | 6,53 | 5,95 |
| Administrativo | 1.368,05 | 93.027,70 | 0,3202 | 9,35 | 6,53 | 5,95 |
| Benefícios | 303,24 | 20.620,32 | 0,0710 | 2,07 | 1,45 | 1,32 |
| Remuneração Diretoria | 262,94 | 17.880,00 | 0,0615 | 1,80 | 1,25 | 1,14 |
| Disp. Administrativas | 726,18 | 53.737,14 | 0,1849 | 5,40 | 3,77 | 3,44 |
| Gerais | 486,66 | 36.013,15 | 0,1239 | 3,62 | 2,53 | 2,30 |
| Seguro Resp. Civil | 203,27 | 15.041,98 | 0,0518 | 1,51 | 1,06 | 0,96 |
| Seguro Obrigatório | 33,04 | 2.445,02 | 0,0084 | 0,25 | 0,17 | 0,16 |
| IPVA | 3,20 | 236,99 | 0,0008 | 0,02 | 0,02 | 0,02 |
| Custo Fixo Total | 14.266,25 | 994.847,34 | 3,4239 | 100,00 | 69,82 | 63,60 |
| Custo Total | | | 4,9043 | 0,00 | 100,00 | 91,09 |
| Retabilidade Justa do Serviço Prestado | | | 0,0981 | | | 1,82 |
| Custo com bilheteagem eletrônica | | | 0,0234 | | | 0,43 |
| Custo Total c/Tributos | | | 5,3838 | 0,00 | 0,00 | 6,65 |
| | | | | | | 100,00 |

Tarifa R\$ 3,0252

Estado do Rio Grande do Sul
Prefeitura Municipal de Bento Gonçalves

Processo: 12710/2012


Data do Processo: 19/11/2012 - 12:19:35

Requerente: 64983-EMPRESA BENTO GONCALVES TRANSP.LTDA-CNPJ: 87.548.848/0001-38

Assunto: ATUALIZAÇÃO TARIFARIA

Destinatário: 67-GABINETE DO PREFEITO

Responsável:


Ary
Auditoria Municipal
Matrícula: 7586
Pref. Munic. de Bento Gonçalves

Data do Despacho: 21/11/2012 - 10:42:59

Encaminhar a Sec. de Mobilidade
Urbana e apresentar ao Conselho Municipal
competente para análise.


29/11/12

Seu Ex. Prefeito,


Em reunião do Conselho Municipal
de Transportes realizada em 12/12/2012 foi
aprovada a Planilha GETR05 apresentando
e o valor de R\$ 3,02 (três reais e dois centavos)
cópia da ATA em anexo.


Em 12/12/2012



Heber Moacir dos Santos
Sec. Municipal de Gestão Integrada
e Mobilidade Urbana

Encaminhar o reajuste do transporte coletivo
municipal, onde a passagem urbana passe para R\$ 2,85
(dois reais e oitenta e cinco centavos).
Os demais reajustes são a mesma
proporção de passagem urbana.


21/12/12



**Estado do Rio Grande do Sul
MUNICÍPIO DE BENTO GONÇALVES
PODER EXECUTIVO**

DECRETO Nº 8226, DE 20 DE JUNHO DE 2013.

**FIXA TARIFA PARA O SERVIÇO DE
TRANSPORTE COLETIVO URBANO.**

Prefeito Municipal de Bento Gonçalves, no uso das atribuições que lhe confere o art. 92, inciso I, alínea "j" da Lei Orgânica do Município e,

CONSIDERANDO a manifestação favorável do Conselho Municipal de Trânsito para a concessão de reajuste da tarifa do transporte coletivo urbano no Município,

CONSIDERANDO a desoneração do PIS e COFINS.

DECRETA:

Art. 1º A tarifa para o serviço de transporte coletivo urbano no Município de Bento Gonçalves é fixada em R\$ 2,75 (dois reais e setenta e cinco centavos).


Art. 2º Os trabalhadores não beneficiados pelo vale transporte terão direito à aquisição das passagens com desconto de 10% (dez por cento) e os estudantes com desconto de 50% (cinquenta por cento), se adquiridas entre os dias 10 e 20 de cada mês, junto às empresas concessionárias.

Art. 3º Os vales transporte adquiridos antes da vigência deste decreto terão validade de 30 (trinta) dias.

Art. 4º Este decreto entra em vigor na data de sua publicação e seus efeitos a contar de 26 de junho de 2013, de acordo com o artigo 2º da Lei Municipal nº 2.553, de 31 de maio de 1996.

Art. 5º Revogam-se as disposições em contrário e, em especial, o Decreto nº 8070, de 21 de dezembro de 2012.


GABINETE DO PREFEITO MUNICIPAL DE BENTO GONÇALVES, aos vinte dias do mês de junho de dois mil e treze.


GUILHERME RECH PASIN
Prefeito Municipal

Registre-se e Publique-se.


Sidrei A. Machado Spassini
Procurador-Geral do Município

Registrado (a) às fls. 086
e publicado (a)
Em 20/06/2013



**Estado do Rio Grande do Sul
MUNICIPIO DE BENTO GONÇALVES
PODER EXECUTIVO**

DECRETO Nº 8228, DE 20 DE JUNHO DE 2013.

**CONCEDE REAJUSTE ÀS TARIFAS DE
TRANSPORTE COLETIVO INTERDISTRITAL.**

GUILHERME RECH PASIN, Prefeito Municipal de Bento Gonçalves, no uso das atribuições que lhe confere o art. 92, inciso I, alínea "j", da Lei Orgânica do Município;

CONSIDERANDO a manifestação favorável do Conselho Municipal de Trânsito para a concessão de reajuste da tarifa do transporte coletivo interdistrital no Município;

CONSIDERANDO a desoneração do PIS e COFINS.

DECRETA:

Art. 1º As tarifas de transporte coletivo interdistrital são reajustadas e passam a vigorar conforme tabelas anexas e integrantes deste decreto.

Art. 2º Todas as linhas de transporte coletivo interdistrital, obrigatoriamente, passarão pelo terminal da Travessa Félix da Cunha, no centro da cidade.

Art. 3º Para o cálculo das tarifas serão adotados os seguintes critérios:

I - para os trajetos compreendidos entre o terminal e o limite da zona urbana será cobrado o valor da tarifa única para o transporte coletivo urbano;

II - a partir do limite da zona urbana o valor da tarifa será o constante de cada tabela anexa.

Art. 4º As empresas que efetuam os serviços de transporte coletivo deverão afixar as tabelas nos veículos, em local visível aos usuários.

Art. 5º Os estudantes poderão adquirir as passagens junto às empresas, beneficiando-se com o desconto de 50% (cinquenta por cento), se adquiridas no período entre os dias 10 a 20 de cada mês, conforme dispõe o Decreto nº 2.714/89.




**Estado do Rio Grande do Sul
MUNICÍPIO DE BENTO GONÇALVES
PODER EXECUTIVO**

Art. 6º O número de viagens efetuadas diariamente pelas empresas e os horários hoje vigentes permanecem inalterados.

Art. 7º Este decreto entra em vigor na data de sua publicação e seus efeitos a contar de 26 de junho de 2013, de acordo com o artigo 2º da Lei Municipal nº 2.553, de 31 de maio de 1996.

Art. 8º Revogam-se as disposições em contrário e, em especial o Decreto nº 8072, de 21 de dezembro de 2012.


GABINETE DO PREFEITO MUNICIPAL DE BENTO GONÇALVES, aos vinte dias do mês de junho de dois mil e treze.


GUILHERME RECH PASIN
Prefeito Municipal

Registre-se e Publique-se.


Sidgrei A. Machado Spassini
Procurador-Geral do Município

Registrado (a) às fls. 086
e publicado (a)
Em 20/06/2013



Estado do Rio Grande do Sul
MUNICÍPIO DE BENTO GONÇALVES
PODER EXECUTIVO

TABELA DE PREÇO DE PASSAGENS INTERDISTRITAIS
 BG 01

EMPRESA **BENTO GONÇALVES DE TRANSPORTES LTDA**
 LINHA: **BENTO GONÇALVES- PONTE SANTA BARBARA**
 VIA: **FARIA LEMOS**

| EXT. ACUM. | 0 | 7/10 | 13 | 18 | 23 | 32 |
|-------------|--------------|-------------------------------|------------------------|----------------------------|---------------------------|------------------------------|
| LOCALIDADES | | DALL"OGLIO PAULINA | FARIA LEMOS | LINHA ALCANTARA | PASSO COTIPORA | PONTE STA BARBARA |
| | BENTO | 2,75 | 3,60 | 4,80 | 6,40 | 8,55 |
| | | PAULINA | 3,25 | 3,60 | 4,80 | 6,90 |
| | | | FARIA LEMOS | 3,25 | 4,60 | 6,90 |
| | | | | ALCANTARA | 3,25 | 4,20 |
| | | | | | PASSO COTIPORA | 3,25 |


NÃO ESTA INCLUIDO O VALOR DA PASSAGEM O SEGURO DE VIDA

ESTUDANTES
 50 %
 DESCONTO

RECLAMAÇÕES
 SECRETARIA MUNICIPAL DE
 TRANSPORTES 3055 7389

ESTA TABELA ENTRARA EM VIGOR A PARTIR DE: 26/06/2013

CONFORME DECRETO Nº 8228, DE 20 DE JUNHO DE 2013.



Estado do Rio Grande do Sul
MUNICÍPIO DE BENTO GONÇALVES
PODER EXECUTIVO

TABELA DE PREÇO DE PASSAGENS INTERDISTRITAIS

EMPRESA BENTO GONÇALVES DE TRANSPORTES LTDA BG 02
LINHA: BENTO GONÇALVES- BARRAÇÃO
VIA: BURATI

| EXT. ACUM. | 0 | 07 |
|-------------|-------|----------|
| LOCALIDADES | BENTO | BARRAÇÃO |
| | | 2,75 |


NÃO ESTA INCLUIDO O VALOR DA PASSAGEM O SEGURO DE VIDA

ESTUDANTES
50 %
DESCONTO

RECLAMAÇÕES
SECRETARIA MUNICIPAL DE
TRANSPORTES 3055 7389

ESTA TABELA ENTRARA EM VIGOR A PARTIR DE 26/06/2013

CONFORME DECRETO N° 8228, DE 20 DE JUNHO DE 2013.



Estado do Rio Grande do Sul
MUNICÍPIO DE BENTO GONÇALVES
PODER EXECUTIVO

TABELA DE PREÇO DE PASSAGENS INTERDISTRITAIS

BG_03

EMPRESA BENTO GONÇALVES DE TRANSPORTES LTDA

LINHA: BENTO GONÇALVES- FARIA LEMOS PONTE SANTA BARBARA
VIA: LINHA EULÁLIA - VALE AURORA

| EXT. ACUM. | 0 | 5 | 7 | 15 | 21 | 25 | 28 | 40 |
|-------------|--------------|---------------------|-----------------|----------------|----------------|--------------------|-------------------|----------------------|
| LOCALIDADES | | TRANS. BERTOLINI | MONTE BERICO | VALE AURORA | FARIA LEMOS | LINHA ALCANTARA | PASSO COTIPORA | PONTE STA BARBARA |
| | BENTO | 2,75 | 3,60 | 5,40 | 7,55 | 9,60 | 10,10 | 12,10 |
| | | | MONTE BERICO | 3,60 | 5,75 | 7,90 | 9,60 | 10,10 |
| | | | | VALE AURORA | 3,60 | 7,00 | 7,90 | 9,45 |
| | | | | | FARIA LEMOS | 3,25 | 4,80 | 6,90 |
| | | | | | | ALCANTARA | 3,25 | 4,20 |
| | | | | | | | PASSO COTIPORA | 3,25 |


NÃO ESTA INCLUIDO O VALOR DA PASSAGEM O SEGURO DE VIDA

ESTUDANTES
50 %
DESCONTO

RECLAMAÇÕES
SECRETARIA MUNICIPAL DE
TRANSPORTES 3055 7389

ESTA TABELA ENTRARA EM VIGOR A PARTIR DE: 26/06/2013

CONFORME DECRETO Nº 8228, DE 20 DE JUNHO DE 2013



Estado do Rio Grande do Sul
MUNICÍPIO DE BENTO GONÇALVES
PODER EXECUTIVO

TABELA DE PREÇO DE PASSAGENS INTERDISTRITAIS

BG 04

EMPRESA BENTO GONÇALVES DE TRANSPORTES LTDA
LINHA: BENTO GONÇALVES-SANTO ANTONINHO
VIA: SÃO PEDRO

| EXT. ACUM. | 0 | 07 | 13 | 15 |
|-------------|--------------|-----------------|-----------|-----------------|
| LOCALIDADES | | BARRAÇÃO | SÃO PEDRO | SANTO ANTONINHO |
| | BENTO | 2,75 | 3,60 | 4,20 |
| | | | SÃO PEDRO | 3,25 |


NÃO ESTA INCLUIDO O VALOR DA PASSAGEM O SEGURO DE VIDA

ESTUDANTES
50 %
DESCONTO

RECLAMAÇÕES
SECRETARIA MUNICIPAL DE
TRANSPORTES 3055 7389

ESTA TABELA ENTRARA EM VIGORA PARTIR DE 26/06/2013

CONFORME DECRETO Nº 8228, DE 20 DE JUNHO DE 2013.



Estado do Rio Grande do Sul
MUNICÍPIO DE BENTO GONÇALVES
PODER EXECUTIVO

TABELA DE PREÇO DE PASSAGENS INTERDISTRITAIS

BG 05

EMPRESA BENTO GONÇALVES DE TRANSPORTES LTDA
 LINHA: BENTO GONÇALVES- PONTE RIO DAS ANTAS
 VIA: SÃO VALENTIM - TUIJUTY

| EXT. ACUM. | 0 | 09 | 10 | 14 | 18 | 25 |
|-------------|-------|--------------|---------------|---------|---------------------|------------------------|
| LOCALIDADES | | SÃO VALENTIM | COSER LUNELLI | TUIJUTY | VERISSIMO DE MATTOS | PONTE DO RIO DAS ANTAS |
| | BENTO | 2,75 | 4,30 | 4,50 | 5,40 | 6,70 |
| | | SÃO VALENTIM | | | | |
| | | | 3,30 | 3,60 | 4,30 | 5,40 |
| | | | COSER LUNELLI | | | |
| | | | | 3,30 | 3,60 | 5,05 |
| | | | | TUIJUTY | 3,30 | 4,30 |
| | | | | | VERISSIMO DE MATTOS | 3,30 |


NÃO ESTA INCLUIDO O VALOR DA PASSAGEM O SEGURO DE VIDA

ESTA TABELA ENTRARA EM VIGOR A PARTIR DE 26/06/2013

ESTUDANTES
50 %
DESCONTO

RECLAMAÇÕES
SECRETARIA MUNICIPAL DE
TRANSPORTES 3055 7389

CONFORME DECRETO Nº 8228, DE 20 DE JUNHO DE 2013.



Estado do Rio Grande do Sul
MUNICÍPIO DE BENTO GONÇALVES
PODER EXECUTIVO

TABELA DE PREÇOS DE PASSAGENS INTERDISTRITAIS

SA 01

EMPRESA: Transporte Coletivo Santo Antônio Ltda.
LINHA: Bento Gonçalves – São Pedro – Santo Antônio
VIA: Barracão

| Ext. Acumulado | 0 | 7 | 13 | 15 |
|-----------------|-----------------|----------|-----------|---------------|
| LOCALIDADES | Bento Gonçalves | Barracão | São Pedro | Santo Antonio |
| Bento Gonçalves | X | R\$ 2,75 | R\$ 3,60 | R\$ 4,25 |
| | | Barracão | R\$ 3,25 | R\$ 3,85 |
| | | | São Pedro | R\$ 3,25 |


Processo:.....

- Não está incluído o valor da passagem o seguro de vida
- Valor do Seguro R\$.....

Estudantes
50%
de desconto

Professores e trabalhadores, não beneficiados pelo vale transporte, terão direito a aquisição das passagens com desconto de 10 % se adquirirem até os dias 10 a 20 de cada mês.

ESTA TABELA ENTRARÁ EM VIGOR A PARTIR DE 26/06/2013 CONFORME DECRETO Nº 8228, de 20/06/2013.



Estado do Rio Grande do Sul
MUNICÍPIO DE BENTO GONÇALVES
PODER EXECUTIVO

TABELA DE PREÇOS DE PASSAGENS INTERDISTRITAIS

EMPRESA: Transporte Coletivo Santo Antônio Ltda.
LINHA: Bento Gonçalves – São Pedro – Santo Antônio
VIA: Barracão

SA 02

| Ext. Acumulado | 0 | 7 | 13 |
|-----------------|-----------------|----------|------------------|
| LOCALIDADES | Bento Gonçalves | Barracão | Salão São Miguel |
| Bento Gonçalves | X | R\$ 2,75 | R\$ 3,60 |
| | | Barracão | R\$ 3,60 |


Processo:.....

- Não está incluído o valor da passagem o seguro de vida
- Valor do Seguro R\$.

Estudantes
50%
de desconto

Professores e trabalhadores, não beneficiados pelo vale transporte, terão direito a aquisição das passagens com desconto de 10 % se adquirirem até os dias 10 a 20 de cada mês.

ESTA TABELA ENTRARÁ EM VIGOR A PARTIR DE 26/06/2013 CONFORME DECRETO Nº 8228, de 20/06/2013.



**Estado do Rio Grande do Sul
MUNICÍPIO DE BENTO GONÇALVES
PODER EXECUTIVO**

TABELA DE PREÇOS DE PASSAGENS INTERDISTRITAIS

EMPRESA: Empresa de Transportes Coletivos Monte Belo Ltda.

LINHIA: Bento Gonçalves -Divisa-Monte Belo do Sul

VIA: Graciema

| Ext. Acumulado | 0 | 9 | 14 | 19 | 21 |
|--------------------|---|----------------|--------------------------|----------------------------|-----------------------------|
| LOCALIDADES | | Bairro Vinosul | Linha 8 e 15 da Graciema | Entroncamento Estrada Nova | Divisa de Monte Belo do Sul |
| Bento Gonçalves | X | R\$ 2,75 | R\$ 3,60 | R\$ 4,55 | R\$ 5,40 |
| | | | 8 e 15 da Graciema | R\$ 3,60 | R\$ 4,10 |
| | | | | Estrada Nova | R\$ 3,60 |

Processo:

Não está incluído no valor da passagem o seguro de vida

| | | |
|-----------------|---|---|
| Estudantes | Professores e trabalhadores, não beneficiados pelo vale | ESTA TABELA ENTRARÁ EM VIGOR A PARTIR DE 26/06/2013 CONFORME DECRETO Nº 8228, DE 20 DE JUNHO DE 2013. |
| 50% de desconto | transporte, terão direito a aquisição das passagens com desconto de 10% até os dias 10 a 20 de cada mês | |

Secretaria Municipal de Gestão Integrada e Mobilidade Urbana
Prefeitura Municipal de Bento Gonçalves



Estado do Rio Grande do Sul
MUNICÍPIO DE BENTO GONÇALVES
PODER EXECUTIVO

TABELA DE PREÇOS DE PASSAGENS INTERDISTRITAIS

EMPRESA: Empresa de Transportes Coletivos Monte Belo Ltda.

LINHA: Bento Gonçalves - Divisa-Monte Belo do Sul

VIA: Leopoldina

| Ext. Acumulado | 0 | 7 | 12 | 17 | 20 |
|-----------------|-----------------|------------------|----------|--------------------|-----------------------------|
| LOCALIDADES | Bento Gonçalves | Linha Leopoldina | Tecnovin | Santa Lúcia Divisa | Divisa de Monte Belo do Sul |
| | | | | Monte Belo do Sul | |
| Bento Gonçalves | X | X | R\$ 3,60 | R\$ 4,55 | R\$ 5,15 |
| | | | Tecnovin | R\$ 3,60 | R\$ 4,25 |
| | | | | Santa Lúcia | R\$ 3,60 |

Processo:

Não está incluído no valor da passagem o seguro de vida

| | | |
|-----------------|---|---|
| Estudantes | Professores e trabalhadores, não beneficiados pelo vale | ESTA TABELA ENTRARÁ EM VIGOR A PARTIR DE: 26/06/2013 |
| 50% de desconto | transporte, terão direito a aquisição das passagens com desconto de 10% até os dias 10 a 20 de cada mês | CONFORME DECRETO Nº 8228, DE 20 DE JUNHO DE 2013 |

Secretaria Municipal de Gestão Integrada e Mobilidade Urbana
PREFEITURA MUNICIPAL DE BENTO GONÇALVES



Estado do Rio Grande do Sul
MUNICÍPIO DE BENTO GONÇALVES
PODER EXECUTIVO

DECRETO Nº 8227, DE 20 DE JUNHO DE 2013.

CONCEDE REAJUSTE À TARIFA DO
TRANSPORTE URBANO SELETIVO.

Prefeito Municipal de Bento Gonçalves, no uso das atribuições que lhe confere o art. 92, inciso I, alínea "j", da Lei Orgânica do Município e,

CONSIDERANDO a manifestação favorável do Conselho Municipal de Trânsito para a concessão de reajuste da tarifa do transporte urbano seletivo no Município,

CONSIDERANDO a desoneração do PIS e COFINS.

DECRETA:

Art. 1º A tarifa única do transporte urbano seletivo é fixada em R\$ 3,35 (três reais e trinta e cinco centavos).


Art. 2º Este Decreto entra em vigor na data de sua publicação e seus efeitos a partir de 26 de junho de 2013, de acordo com o artigo 2º da Lei Municipal nº 2.553, de 31 de maio de 1996.

Art. 3º Revogam-se as disposições em contrário e, em especial o Decreto nº 8071, de 21 de dezembro de 2012.

GABINETE DO PREFEITO MUNICIPAL DE BENTO GONÇALVES, aos vinte dias do mês de junho de dois mil e treze.


GUILHERME RECH PASIN
Prefeito Municipal

Registre-se e Publique-se.


Sidgrei A. Machado Spassini
Procurador-Geral do Município

Registrado (a) às fls. 086
e publicado (a)
Em 20/06/2013